



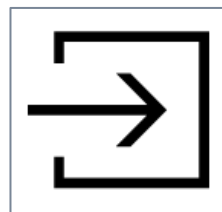
UNIONE EUROPEA

Fondo Sociale Europeo  
Investiamo nel tuo futuro



# GUIDA ALL'UTILIZZO DI SVO

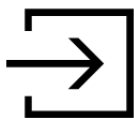




## Registrazione a SVO

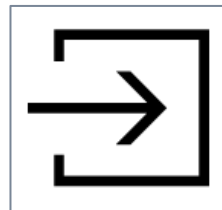
Per cominciare la navigazione dello Sportello Virtuale dell'Orientamento (SVO) occorre prima di tutto registrarsi.






### ACCEDI



- ✓ Per la registrazione è necessario che ogni partecipante inserisca i seguenti dati
  - ✓ Nome utente (*gli spazi sono permessi; la punteggiatura non è ammessa ad eccezione di punti, trattini, apostrofi e underscore*)
  - ✓ Indirizzo mail valido (*Il sistema invierà tutte le e-mail a questo indirizzo; l'indirizzo e-mail non sarà pubblico e verrà utilizzato soltanto se desideri ricevere una nuova password o se vuoi ricevere notizie e avvisi via e-mail*)
  - ✓ Nome
  - ✓ Cognome
  - ✓ Data di nascita (*giorno/mese/anno*)
  - ✓ Genere
  - ✓ Cittadinanza
  - ✓ Comune di residenza
  - ✓ Territorio di interesse (*selezionare la provincia di interesse*)
  - ✓ Seleziona una o più opzioni a seconda dei social network che utilizzi

Una volta compilati i campi è possibile procedere selezionando **Crea nuovo profilo**.



Home Accedi **Registrati**

[Home](#) » [Registrati](#)

## Registrati

[Accedi](#) **Registrati** [Richiedi nuova password](#)

Nome utente \*

Gli spazi sono permessi; la punteggiatura non è ammessa ad eccezione di punti, trattini, apostrofi e underscore.

Indirizzo e-mail \*

Un indirizzo e-mail valido. Il sistema invierà tutte le e-mail a questo indirizzo. L'indirizzo e-mail non sarà pubblico e verrà utilizzato soltanto se desideri ricevere una nuova password o se vuoi ricevere notizie e avvisi via e-mail.

Nome \*

Inserire il proprio nome di battesimo

Cognome \*

Inserire il tuo cognome

Data di nascita \*

Nel formato gg/mm/aaaa ad esempio 01/01/1999

Genere

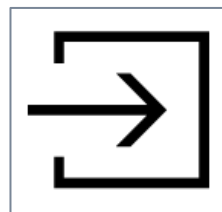
- M  
 F

Cittadinanza \*

Comune residenza \*

Dopo aver completato questa fase di registrazione l'utente riceverà **una e-mail di conferma** nella casella di posta elettronica indicata: è necessario confermare l'iscrizione (scegliendo una **password**).

Una volta confermata l'iscrizione è possibile accedere alla schermata del proprio profilo.



## Compilazione questionari di profilazione

Una volta confermata l'iscrizione è possibile accedere alla schermata **del proprio profilo**.

Sulla destra dello schermo (nella fascia nera) comparirà il nome indicato in fase di profilazione.

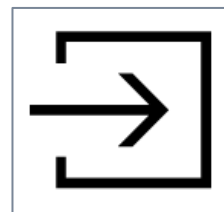
Selezionando la freccia posta di fianco al nome sarà possibile scegliere tra tre diverse opzioni:

- ✓ Il mio account
- ✓ Dashboard (*il tasto Dashboard è presente anche accanto a Home*)
- ✓ Esci

Selezionando **Dashboard** compare la seguente schermata

La schermata è costituita da 3 box (vi sono dei bottoni colorati posti alla destra del titolo di ciascun box e saranno verde o giallo in base alla presenza o meno di contenuti nei rispetti spazi):

- ✓ **Il mio profilo** (per visionare e modificare il profilo)
- ✓ **I miei questionari** (per compilare, **salvare e modificare diversi questionari** di profilazione, così da permettere la restituzione di **servizi personalizzati**).
- ✓ **Le mie guide** (per visualizzare le guide disponibili in base a un questionario di profilazione).



### Compila il questionario

Il questionario si compone di poche e semplici domande che riguardano il singolo profilo:

- ✓ dati anagrafici,
- ✓ studi,
- ✓ interessi,
- ✓ territori di interesse per lavorare, studiare o avviare una impresa.

Il portale mette a disposizione per la consultazione le guide statistiche - informative mirate agli interessi indicati e alle esigenze informative espresse (utili per il profilo indicato) nel questionario di profilazione.

Per **iniziare la profilazione utente per prima cosa è necessario scegliere fra le diverse opzioni** (che compaiono in sequenza di risposta):

- ✓ **studente di scuola media inferiore**
- ✓ **studente delle medie superiori o universitario**
- ✓ **in cerca di prima occupazione**

Se si sceglie l'opzione studente di scuola media inferiore l'utente viene indirizzato alla pagina in cui compare la seguente dicitura:

**CONSULTA LE GUIDE UTILI PER IL PROFILO *STUDENTE DI SCUOLA MEDIA INFERIORE***

**STUDENTE  
SCUOLA  
MEDIA  
INFERIORE**

UNIONE EUROPEA  
Fondi Sociali Europei  
Investiamo nel tuo futuro

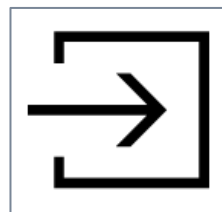
SPao  
SISTEMI EDUCATIVI  
PER L'OCCUPAZIONE

ANPAL  
Agenzia Nazionale Politiche Attive del Lavoro

SPORTELLO VIRTUALE PER L'ORIENTAMENTO

Guida per l'orientamento  
dopo la terza media

UNIONCAMERE  
CAMERE DI COMMERCIO D'ITALIA



Se si sceglie l'opzione "studente delle medie superiori o universitario" il passo successivo riguarda l'indicazione, tramite menù del **percorso di studi completato o frequentato** al momento dell'esercitazione distinguendo fra

- ✓ Qualifica professionale
- ✓ Titolo di studio di scuola superiore
- ✓ Titolo di studio universitario

**STUDENTE  
SCUOLE  
SUPERIORI O  
UNIVERSITARIO**

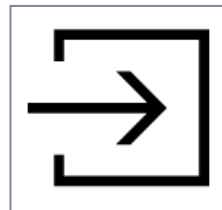
Dopo la compilazione dei titoli di studio posseduti o in via di conseguimento, saranno consultabili le seguenti guide

- ✓ Io mi oriento: Guida ai titoli che valgono un lavoro
- ✓ Io mi oriento: Guida ai settori in cerca di lavoro
- ✓ Io mi oriento: Guida alle professioni più richieste dalle imprese
- ✓ Io mi oriento: Educare all'autoimprenditorialità a scuola

Se nel questionario di profilazione si sceglie l'opzione "Sei in cerca di prima occupazione" è necessario rispondere alle seguenti domande:

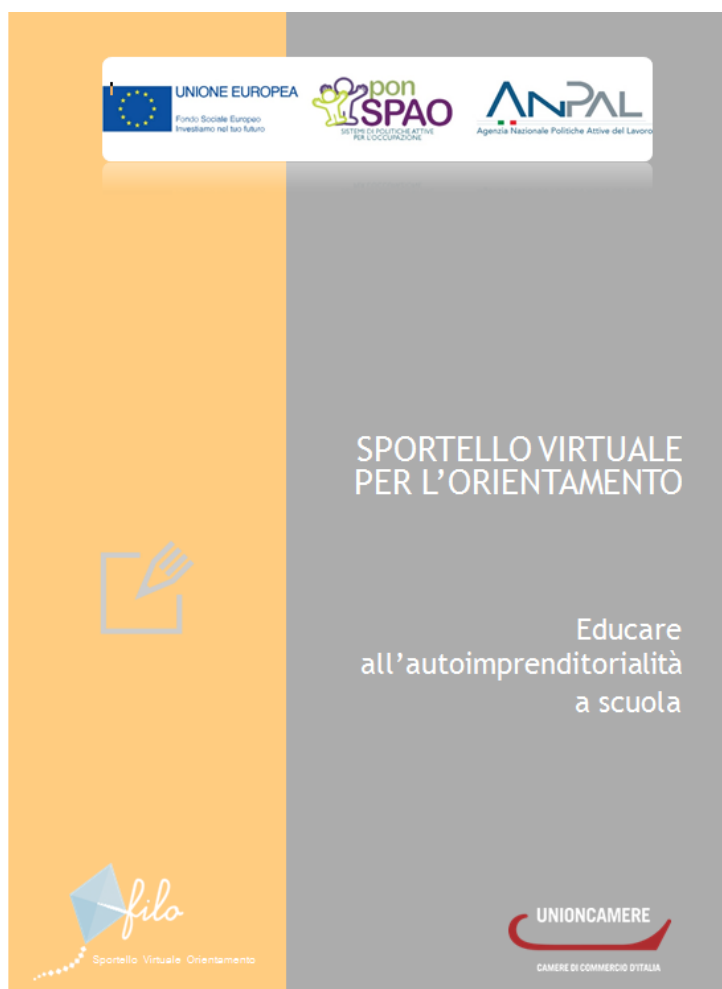
- Quale qualifica professionale hai acquisito o stai acquisendo?
- Quale titolo di studio di scuola superiore hai acquisito o stai acquisendo?
- Quale titolo di studio universitario hai acquisito o stai acquisendo?
- Professione o mestiere di interesse (necessario scrivere qualcosa)
- Vuoi fare l'imprenditore?
- In quale settore vorresti lavorare?
- Stai frequentando un corso di formazione/qualificazione/aggiornamento?
- Hai frequentato un corso di formazione/qualificazione/aggiornamento negli ultimi due anni?
- Hai avuto esperienze di lavoro o stage all'estero?

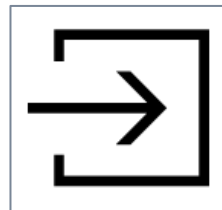
**IN CERCA DI  
PRIMA  
OCCUPAZIONE**



In particolare rispondendo “Sì” a “**Vuoi fare l’imprenditore**” è disponibile la seguente guida:

**IMPRENDITORE**






A completamento della compilazione dei questionari sono possibili due opzioni:

- **Salva come nuovo** (si attribuisce un nuovo nome alle informazioni fornite)
- **Salva le modifiche** (consente di salvare le modifiche apportate a questionari preesistenti mantenendone il nome originario).

Nello spazio **I miei questionari** sono possibili diverse operazioni:

- Cliccando sul nome del questionario salvato si accede alla struttura del questionario stesso con la possibilità di apportare modifiche
- Cliccando sull'icona "GUIDA"  si apre l'elenco delle guide disponibili associate al questionario
- Cliccando sulla **X** viene cancellato il questionario e le guide collegate



filo Sportello Virtuale Orientamento

UNIONCAMERE  
CAMERE DI COMMERCIO D'ITALIA

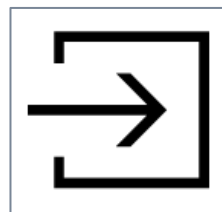
Home Laura

Home > Dashboard di Laura

Dashboard di Laura

Il mio profilo	I miei questionari	Le mie guide
<a href="#">Modifica il mio profilo</a>	<ul style="list-style-type: none"><li>1</li><li>2</li></ul>	<ul style="list-style-type: none"><li>1<ul style="list-style-type: none"><li>Io mi oriento: Guida ai titoli che valgono un lavoro</li><li>Io mi oriento: Guida ai settori in cerca di lavoro</li><li>Io mi oriento: Guida alle professioni più richieste dalle imprese</li></ul></li></ul>





Le guide consentono di inquadrare meglio il territorio prescelto e le possibilità che offre, questo permette di affrontare con una maggiore consapevolezza la costruzione del proprio percorso formativo e professionale.



## LA GUIDA AI TITOLI CHE VALGONO UN LAVORO FORNISCE LE SEGUENTI INFORMAZIONI

### *Occupati per titolo di studio*

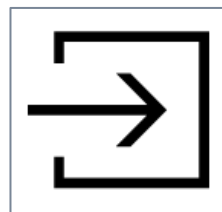
- **Numero di occupati con diploma a indirizzo** ... in Italia, in una determinata regione o provincia

### *Assunzioni previste per titolo di studio*

- Numero di **assunzioni** previste dalle imprese italiane con titolo di studio, in Italia, in una determinata regione e in provincia
- **Settore** di maggior assorbimento delle assunzioni per titolo di studio (dimensione azienda, difficoltà di reperimento, ...)
- **Competenze** richieste dalle imprese per il titolo di studio (informatica, lingue, esperienza specifica)
- **Caratteristiche** delle assunzioni per titolo di studio (tempo indeterminato..., necessità di ulteriore formazione, età)

### *Principali figure professionali assunte con titolo di studio prescelto*

- **Figure professionali** assunte con titolo di studio prescelto
- **Dettaglio per figura** (numero di occupati per ciascuna professione, titolo di studio, settore inserimento, età)



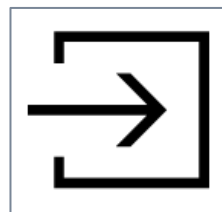
## LA GUIDA ALLE PROFESSIONI PIÙ RICHIESTE DALLE IMPRESE FORNISCE LE SEGUENTI INFORMAZIONI

### *Chi svolge questa professione*

- **Numero di persone che svolgono la professione**, in Italia, in una determinata regione e in provincia
- **Caratteristiche** delle persone per la professione prescelta (per settore, e classe d'età, stato di nascita)

### *Assunzioni previste*

- **Numero delle assunzioni** per la professione previste in Italia, in una determinata regione e in provincia
- Su base **provinciale** sono investigate:
  - **Settore** di attività con maggiori opportunità di inserimento
  - **Titolo di studio** più richiesto dalle imprese per quella professione
  - Principale **forma contrattuale** offerta
  - Classe di **età**
  - Stato di nascita
  - **Difficoltà di reperimento**
  - Percentuale di richieste **senza esperienza**
  - Principali **competenze richieste** (flessibilità e adattamento, capacità di pianificare e coordinare, capacità di lavorare in autonomia...)



## LA GUIDA AI SETTORI IN CERCA DI LAVORO FORNISECE LE SEGUENTI INFORMAZIONI

### *Occupati per settore*

- **Numero di persone occupate** in Italia, in una determinata regione e in provincia

### *Caratteristiche degli occupati per settore*

- **Caratteristiche occupati** per sesso, classe di età e secondo lo stato di nascita

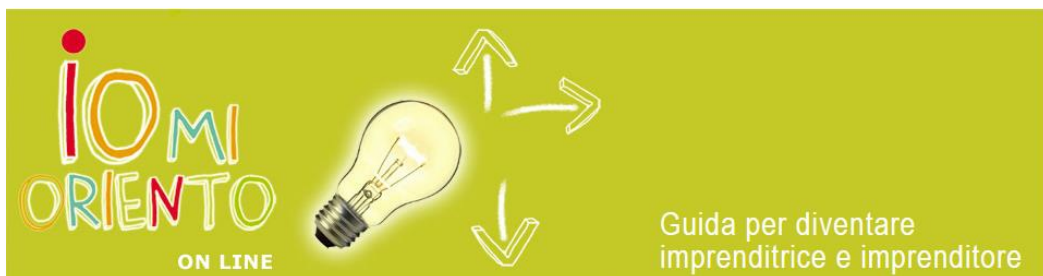
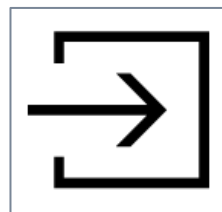
### *Assunzioni per settore*

- **Numero di assunzioni previste**, in Italia, in una determinata regione e in provincia.

### *Caratteristiche delle assunzioni del settore*

- La principale **forma contrattuale** offerta
- Il **titolo di studio** più richiesto dalle imprese del settore
- La **difficoltà di reperimento**
- Principali **competenze richieste** (flessibilità e adattamento, capacità di pianificare e coordinare, capacità di lavorare in autonomia, ...)
- La percentuale di richieste senza **esperienza** specifica.

### *Le professioni più richieste del settore (5)*



## LA GUIDA PER DIVENTARE IMPRENDITRICE E IMPRENDITORE FORNISCE LE SEGUENTI INFORMAZIONI

### *Imprese nate nell'anno X*

- **Numero di imprese nate nell'anno X** in Italia, in una determinata regione e in provincia (con tasso di iscrizione)
- **Caratteristiche delle imprese nate** nella provincia considerata (settore, % con imprenditore donna, con imprenditore giovane, con imprenditore straniero, imprese individuali)

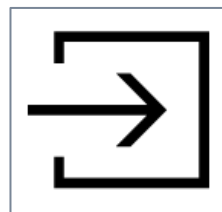
### *Imprese cessate nell'anno X*

- **Numero di imprese cessate** nell'anno X in Italia, in una determinata regione e in provincia (con tasso di cessazione)
- **Caratteristiche delle imprese cessate** nella provincia considerata (settore, % con imprenditore donna, con imprenditore giovane, con imprenditore straniero, imprese individuali)

### *I saldi delle imprese nell'anno X*

- **Saldo imprese** nell'anno X in Italia, in una determinata regione e in provincia
- **Caratteristiche saldo delle imprese** nella provincia considerata (settore, saldo pari a x con imprenditore donna, con imprenditore giovane, con imprenditore straniero, imprese individuali)

*Le motivazioni degli imprenditori* che nell'anno X anno hanno avviato nuova attività



Questa guida fa parte degli strumenti dello Sportello Virtuale dell'Orientamento del portale web FILO (<http://www.filo.unioncamere.it/>), la piattaforma integrata di servizi per la Formazione, l'Imprenditorialità, il Lavoro e l'Orientamento del Sistema delle Camere di commercio italiane, nata da un'iniziativa progettuale promossa da Unioncamere nazionale. Lo Sportello Virtuale dell'Orientamento è uno strumento interattivo on line, residente sul portale FILO, che accompagna i giovani nel passaggio tra livelli e percorsi di studio, e da questi al mondo del lavoro. Lo Svo genera e rende fruibili servizi e output digitali multimediali e personalizzati per le varie categorie di utenza, utili a costruire itinerari mirati di analisi e lettura guidata di aiuto nelle scelte formative e professionali.

Tutto ciò a partire dai dati del Sistema Informativo Excelsior e dalla realizzazione di supporti per favorirne l'utilizzo integrato, in chiave semplificata e divulgativa, con altre fonti conoscitive istituzionali esistenti sul mercato del lavoro e i sistemi economico-produttivi. In prospettiva, le informazioni tratte dal patrimonio statistico del Sistema camerale (e non solo) saranno arricchite da test, guide, consigli, testimonianze e racconti di esperienze personali utili per il percorso formativo-professionale da intraprendere e la ricerca attiva del lavoro.

Questi nuovi servizi faranno ricorso sempre più a modalità e canali comunicativi e relazionali tipici dei «social network» per i più giovani.